



**Lerdo de Tejada**  
**Estado de Flujos de Efectivo**  
**Del 1 de enero al 30 de septiembre de 2024**  
**(cifras en pesos)**

Concepto	2024	2023
<b>Flujos de Efectivo de las Actividades de Operación</b>		
<b>Origen</b>		
Impuestos	\$78,377,273.10	\$96,198,713.51
Cuotas y Aportaciones de Seguridad Social	\$3,012,961.57	\$4,457,097.00
Contribuciones de Mejoras	\$0.00	\$0.00
Derechos	\$40,186.38	\$51,307.11
Productos	\$3,144,635.18	\$6,199,685.56
Aprovechamientos	\$144,173.13	\$148,287.21
Ingresos por Venta de Bienes y Prestación de Servicios	\$12,341.64	\$137,076.47
Participaciones, Aportaciones, Convenios, Incentivos Derivados de la Colaboración Fiscal y Fondos Distintos de Aportaciones	\$0.00	\$0.00
Transferencias, Asignaciones, Subsidios y Subvenciones, y Pensiones y Jubilaciones	\$71,809,910.38	\$82,590,999.64
Otros Orígenes de Operación	\$127.73	\$2,458,477.73
	\$212,937.09	\$155,782.79
<b>Aplicación</b>	<b>\$56,595,238.20</b>	<b>\$108,448,544.53</b>
Servicios Personales	\$30,634,990.51	\$43,962,455.46
Materiales y Suministros	\$6,163,615.27	\$5,745,801.75
Servicios Generales	\$18,691,140.87	\$30,844,791.84
Transferencias Internas y Asignaciones al Sector Público	\$0.00	\$0.00
Transferencias al Resto del Sector Público	\$0.00	\$522.00
Subsidios y Subvenciones	\$0.00	\$0.00
Ayudas Sociales	\$847,528.94	\$776,130.93
Pensionamientos y Jubilaciones	\$0.00	\$0.00
Transferencias a Fideicomisos, Mandatos y Contratos Análogos	\$0.00	\$0.00
Transferencias a la Seguridad Social	\$0.00	\$0.00
Donativos	\$0.00	\$0.00
Transferencias al Exterior	\$0.00	\$0.00
Participaciones	\$0.00	\$0.00
Aportaciones	\$0.00	\$0.00
Convenios	\$0.00	\$0.00
Otras Aplicaciones de Operación	\$257,962.61	\$27,118,842.55
<b>Flujos Netos de Efectivo por Actividades de Operación</b>	<b>\$21,782,034.90</b>	<b>-\$12,249,831.02</b>
<b>Flujos de Efectivo de las Actividades de Inversión</b>		
<b>Origen</b>		
Bienes Inmuebles, Infraestructura y Construcciones en Proceso	\$3,940,097.94	\$1,545,620.15
Bienes Muebles	\$0.00	\$0.00
Otros Orígenes de Inversión	\$0.00	\$0.00
	\$3,940,097.94	\$1,545,620.15
<b>Aplicación</b>	<b>\$13,029,195.36</b>	<b>\$8,415,273.37</b>
Bienes Inmuebles, Infraestructura y Construcciones en Proceso	\$7,417,418.45	\$0.00
Bienes Muebles	\$2,152,685.12	\$3,436,225.29
Otras Aplicaciones de Inversión	\$3,459,091.79	\$4,979,048.08
<b>Flujos Netos de Efectivo por Actividades de Inversión</b>	<b>-\$9,089,097.42</b>	<b>-\$6,869,653.22</b>
<b>Flujo de Efectivo de las Actividades de Financiamiento</b>		
<b>Origen</b>		
Endeudamiento Neto	\$0.00	\$10,380,109.28
Interno	\$0.00	\$0.00
Externo	\$0.00	\$0.00
Otros Orígenes de Financiamiento	\$0.00	\$10,380,109.28
<b>Aplicación</b>	<b>\$2,567,385.04</b>	<b>\$1,204,546.40</b>
Servicios de la Deuda	\$140,372.95	\$33,351.65
Interno	\$140,372.95	\$33,351.65
Externo	\$0.00	\$0.00
Otras Aplicaciones de Financiamiento	\$2,427,012.09	\$1,171,194.75





**Lerdo de Tejada**  
**Estado de Flujos de Efectivo**  
**Del 1 de enero al 30 de septiembre de 2024**  
**(cifras en pesos)**

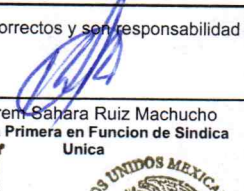
Fujos Netos de Efectivo por Actividades de Financiamiento	-\$2,567,385.04	\$9,175,562.88
Incremento/Disminución Neta en el Efectivo y Equivalentes al Efectivo	\$10,125,552.44	-\$9,943,921.36
Efectivo y Equivalentes al Efectivo al Inicio del Ejercicio	-\$10,770,445.70	-\$1,485,513.38
Efectivo y Equivalentes al Efectivo al Final del Ejercicio	-\$644,893.26	-\$11,429,434.74

Bajo protesta de decir verdad declaramos que los Estados Financieros y sus Notas son razonablemente correctos y son responsabilidad del emisor



  
Profra. María Esther Arroniz López  
Sindica Única en Función de Presidente Municipal

  
C.P. Juan Jiménez Sánchez  
Tesorero Municipal

  
C. Karen Sahara Ruiz Machucho  
Regidora Primera en Función de Sindica Única



**H. AYUNTAMIENTO  
CONSTITUCIONAL  
PRESIDENCIA  
LERDO DE TEJADA, VER.  
CUATRIENIO 2022-2025**



**H. AYUNTAMIENTO  
CONSTITUCIONAL  
TESORERÍA  
LERDO DE TEJADA, VER.  
CUATRIENIO 2022-2025**



**H. AYUNTAMIENTO  
CONSTITUCIONAL  
LERDO DE TEJADA, VER.  
SINDICATURA  
CUATRIENIO 2022-2025**