



Concepto	Ingreso					Diferencia
	Estimado	Ampliaciones / (Reducciones)	Modificado	Devengado	Recaudado	
Ingresos de Libre Disposición						
A. Impuestos	\$2,900,043.11	\$604,633.82	\$3,504,676.93	\$1,835,293.88	\$1,835,293.88	-\$1,064,749.23
B. Cuotas y Aportaciones de Seguridad Social	\$0.00	\$0.00	\$0.00	\$0.00	\$0.00	\$0.00
C. Contribuciones de Mejoras	\$0.00	\$7,100.72	\$7,100.72	\$2,186.82	\$2,186.82	\$2,186.82
D. Derechos	\$2,469,687.33	\$355,039.58	\$2,824,726.91	\$1,010,896.99	\$1,010,896.99	-\$1,458,790.34
E. Productos	\$100,094.03	\$65.50	\$100,159.53	\$80.55	\$80.55	-\$100,013.48
F. Aprovechamientos	\$19,872.73	\$0.00	\$19,872.73	\$909.09	\$909.09	-\$18,963.64
G. Ingresos por Ventas de Bienes y Prestación de Servicios	\$0.00	\$0.00	\$0.00	\$0.00	\$0.00	\$0.00
H. Participaciones	\$42,955,877.74	\$0.00	\$42,955,877.74	\$11,540,301.53	\$11,540,301.53	-\$31,415,576.21
H1. Fondo General de Participaciones	\$34,789,135.71	\$0.00	\$34,789,135.71	\$8,984,487.73	\$8,984,487.73	-\$25,804,647.98
H2. Fondo de Fomento Municipal	\$5,779,453.97	\$0.00	\$5,779,453.97	\$1,921,862.54	\$1,921,862.54	-\$3,857,591.43
H3. Fondo de Fiscalización y Recaudación	\$1,260,165.34	\$0.00	\$1,260,165.34	\$343,710.65	\$343,710.65	-\$916,454.69
H4. Fondo de Compensación	\$0.00	\$0.00	\$0.00	\$0.00	\$0.00	\$0.00
H5. Fondo de Extracción de Hidrocarburos	\$150,045.04	\$0.00	\$150,045.04	\$43,367.02	\$43,367.02	-\$106,678.02
H6. Impuesto Especial Sobre Producción y Servicios	\$449,316.87	\$0.00	\$449,316.87	\$131,011.00	\$131,011.00	-\$318,305.87
H7. 0.136% de la Recaudación Federal Participable	\$0.00	\$0.00	\$0.00	\$0.00	\$0.00	\$0.00
H8. 3.17% Sobre Extracción de Petróleo	\$0.00	\$0.00	\$0.00	\$0.00	\$0.00	\$0.00
H9. Gasolinas y Diesel	\$527,760.81	\$0.00	\$527,760.81	\$115,862.59	\$115,862.59	-\$411,898.22
H10. Fondo del Impuesto Sobre la Renta	\$0.00	\$0.00	\$0.00	\$0.00	\$0.00	\$0.00
H11. Fondo de Estabilización de los Ingresos de las Entidades Federativas	\$0.00	\$0.00	\$0.00	\$0.00	\$0.00	\$0.00
H.A. SubTotal Participaciones	\$42,955,877.74	\$0.00	\$42,955,877.74	\$11,540,301.53	\$11,540,301.53	-\$31,415,576.21
H.B. Devolución de Participaciones Retenidas	\$0.00	\$0.00	\$0.00	\$0.00	\$0.00	\$0.00
I. Incentivos Derivados de la Colaboración Fiscal	\$311,450.26	\$40,588.04	\$352,038.30	\$143,864.75	\$143,864.75	-\$167,585.51
I1. Tenencia o Uso de Vehículos	\$0.00	\$0.00	\$0.00	\$0.00	\$0.00	\$0.00
I2. Fondo de Compensación ISAN	\$311,450.26	\$0.00	\$311,450.26	\$103,276.71	\$103,276.71	-\$208,173.55
I3. Impuesto Sobre Automóviles Nuevos	\$0.00	\$0.00	\$0.00	\$0.00	\$0.00	\$0.00
I4. Fondo de Compensación de Repesos-Intermedios	\$0.00	\$0.00	\$0.00	\$0.00	\$0.00	\$0.00
I5. Otros Incentivos Económicos	\$0.00	\$40,588.04	\$40,588.04	\$40,588.04	\$40,588.04	\$40,588.04
J. Transferencias y Asignaciones	\$0.00	\$0.00	\$0.00	\$0.00	\$0.00	\$0.00
K. Convenios	\$0.00	\$0.00	\$0.00	\$0.00	\$0.00	\$0.00
K1. Otros Convenios y Subsidios	\$0.00	\$89,344.29	\$89,344.29	\$89,344.29	\$89,344.29	\$89,344.29
L. Otros Ingresos de Libre Disposición	\$0.00	\$89,344.29	\$89,344.29	\$89,344.29	\$89,344.29	\$89,344.29
L1. Participaciones en Ingresos Locales	\$0.00	\$0.00	\$0.00	\$0.00	\$0.00	\$0.00
L2. Otros Ingresos de Libre Disposición	\$0.00	\$0.00	\$0.00	\$0.00	\$0.00	\$0.00
I. Total de Ingresos de Libre Disposición	\$48,757,025.20	\$1,096,771.95	\$49,853,797.15	\$14,622,877.90	\$14,622,877.90	-\$34,134,147.30



SIGMAVER

Lerdo de Tejada

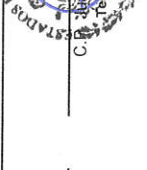
Estado Analítico de Ingresos Detallado - LDF

Del 1 de enero al 31 de marzo de 2022


	\$28,586,826.00	\$422,857.00	\$29,009,683.00	\$7,935,471.23	\$7,935,471.23	-\$20,651,354.77
Transferencias Federales Etiquetadas						
A. Aportaciones	\$28,586,826.00	\$422,857.00	\$29,009,683.00	\$7,935,471.23	\$7,935,471.23	-\$20,651,354.77
A1. Fondo de Aportaciones para la Nomina Educativa y Gasto Operativo	\$26,726,792.00	\$0.00	\$27,149,649.00	\$7,437,765.00	\$7,437,765.00	-\$19,289,027.00
A2. Fondo de Aportaciones para los Servicios de Salud	\$0.00	\$0.00	\$0.00	\$0.00	\$0.00	\$0.00
A3. Fondo de Aportaciones para la Infraestructura Social	\$0.00	\$0.00	\$0.00	\$0.00	\$0.00	\$0.00
A4. Fondo de Aportaciones para el Fortalecimiento de los Municipios y de las Demarcaciones Territoriales del Distrito Federal	\$13,443,683.00	-\$436,598.00	\$13,007,085.00	\$2,601,416.00	\$2,601,416.00	-\$10,842,267.00
A5. Fondo de Aportaciones Múltiples	\$13,283,109.00	\$859,455.00	\$14,142,564.00	\$4,836,349.00	\$4,836,349.00	-\$8,446,760.00
A6. Fondo de Aportaciones para la Educación Tecnológica y de Adultos	\$0.00	\$0.00	\$0.00	\$0.00	\$0.00	\$0.00
A7. Fondo de Aportaciones para la Seguridad Pública de los Estados y del Distrito Federal	\$0.00	\$0.00	\$0.00	\$0.00	\$0.00	\$0.00
A8. Fondo de Aportaciones para el Fortalecimiento de las Entidades Federativas	\$0.00	\$0.00	\$0.00	\$0.00	\$0.00	\$0.00
B. Convenios	\$0.00	\$0.00	\$0.00	\$0.00	\$0.00	\$0.00
B1. Convenios de Protección Social en Salud	\$0.00	\$0.00	\$0.00	\$0.00	\$0.00	\$0.00
B2. Convenios de Descentralización	\$0.00	\$0.00	\$0.00	\$0.00	\$0.00	\$0.00
B3. Convenios de Reasignación	\$0.00	\$0.00	\$0.00	\$0.00	\$0.00	\$0.00
B4. Otros Convenios y Subsidios	\$0.00	\$0.00	\$0.00	\$0.00	\$0.00	\$0.00
B4.1. Ingresos Extraordinarios	\$0.00	\$0.00	\$0.00	\$0.00	\$0.00	\$0.00
C. Fondos Distintos de Aportaciones	\$1,860,034.00	\$0.00	\$1,860,034.00	\$497,706.23	\$497,706.23	-\$1,362,327.77
C1. Fondo para Entidades Federativas y Municipios Productores de Hidrocarburos	\$1,860,034.00	\$0.00	\$1,860,034.00	\$497,706.23	\$497,706.23	-\$1,362,327.77
C2. Fondo Minero	\$0.00	\$0.00	\$0.00	\$0.00	\$0.00	\$0.00
D. Transferencias, Subsidios y Subvenciones, y Pensiones y Jubilaciones	\$0.00	\$0.00	\$0.00	\$0.00	\$0.00	\$0.00
E. Otras Transferencias Federales Etiquetadas	\$0.00	\$0.00	\$0.00	\$0.00	\$0.00	\$0.00
II. Total de Transferencias Federales Etiquetadas	\$28,586,826.00	\$422,857.00	\$29,009,683.00	\$7,935,471.23	\$7,935,471.23	-\$20,651,354.77
III. Ingresos Derivados de Finanzamientos	\$0.00	\$0.00	\$0.00	\$0.00	\$0.00	\$0.00
A. Ingresos Derivados de Finanzamientos	\$0.00	\$0.00	\$0.00	\$0.00	\$0.00	\$0.00
IV. Total de Ingresos	\$77,343,851.20	\$1,519,628.95	\$78,863,480.15	\$22,558,349.13	\$22,558,349.13	-\$54,785,502.07
Datos Informativos						
1. Ingresos Derivados de Finanzamientos con Fuente de Pago de Ingresos de Libre Disposición						
2. Ingresos Derivados de Finanzamientos con Fuente de Pago de Transferencias Federales Etiquetadas						
3. Ingresos Derivados de Finanzamientos (3 = 1 + 2)						




C. Juan María Esther Arroz López
Municipal



C. Juan Jiménez Sapiéchez
Tesorero Municipal



C. Karen Magaña Ruiz Wachucho
Regidora Primera Encargada de la Unidad Sindical Unica



C. Aurelio Lopez Garcia
Regidor Segundo

H. AYUNTAMIENTO
CONSTITUCIONAL
PRESIDENCIAL
MUNICIPAL
Lerdo de Tejada, Ver.
Cuatrienio 2022-2025

H. AYUNTAMIENTO
CONSTITUCIONAL
TESORERIA
MUNICIPAL
Lerdo de Tejada, Ver.
Cuatrienio 2022-2025

H. AYUNTAMIENTO
CONSTITUCIONAL
Lerdo de Tejada, Ver.
SINDICATURA
Cuatrienio 2022-2025

H. AYUNTAMIENTO
CONSTITUCIONAL
Lerdo de Tejada, Ver.
REGIDURIA 2da.
Cuatrienio 2022-2025